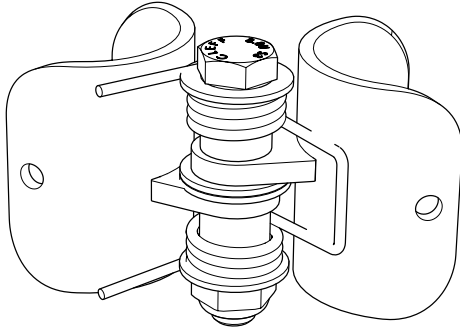
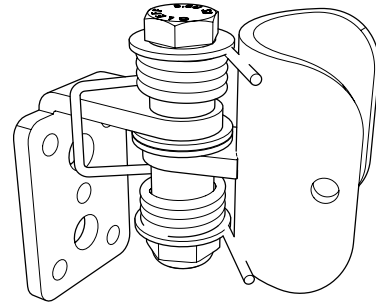


| | Detalj | Art. nr. |
|---|-----------------------|---------------|
| 1 | Gångjärn | GJ4200 |
| 2 | Boxlås | BX0001 |
| 3 | Fäste boxlås | BX0002 |
| 4 | Låsbleck/Dörrstopper? | BX0004 |
| 5 | Bult M10x20 | BU1201/BU1200 |
| 6 | Flänsmutter M10 | MU1001/MU1010 |

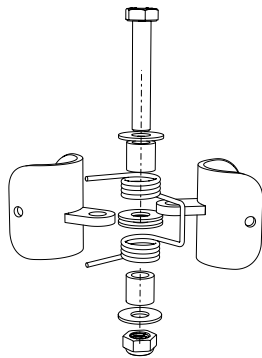
| | Detalj | Art. nr. |
|----|---------------------------|---------------|
| 7 | Självborende skruv 5,5x22 | SS5221/SS5225 |
| 8 | Skarvsats rör Ø42 | SK4200 |
| 9 | Väggfäste rör Ø42 | UV4200 |
| 10 | Grindbåge | UG6090 |
| 11 | Skarvsats rör Ø27 | SK2700 |
| 12 | Väggfäste rör Ø27 | UV2700 |



Gångjärn mot räcke

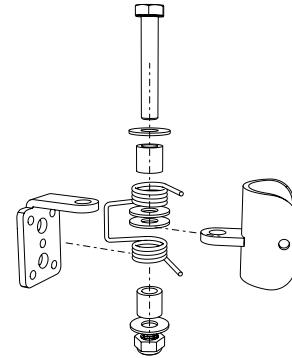


Gångjärn mot vägg



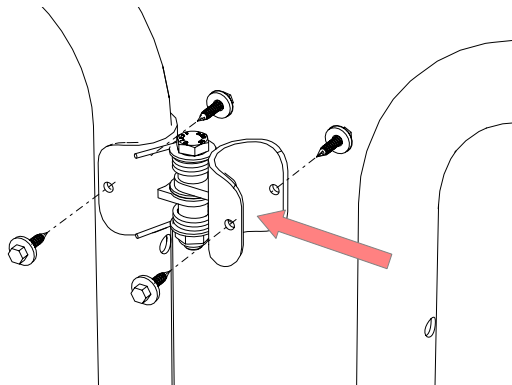
Öppningshåll mot räcke

Önskar du vända på öppningsriktningen, rotera gångjärnet 180° med muttern fortfarande nedåt.



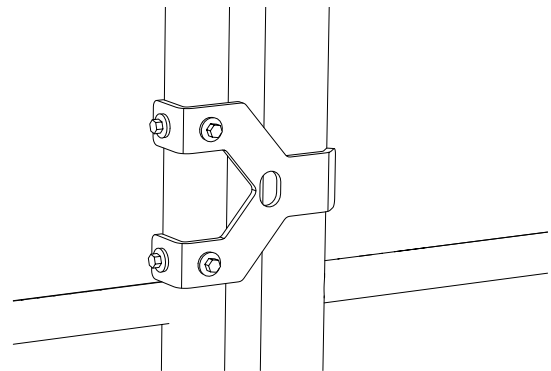
Öppningshåll mot vägg

Önskar du vända på öppningsriktningen, montera isär och vänd på fjädern för höger eller vänster öppning. Muttern nedåt.



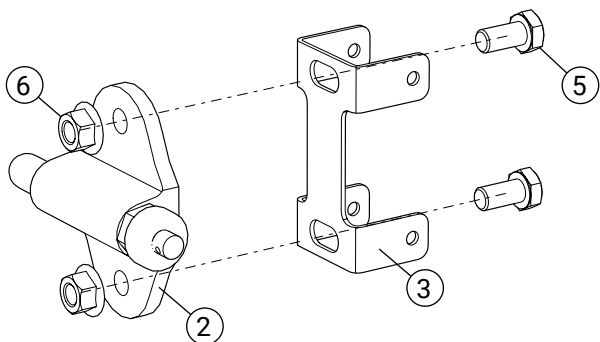
Gångjärn

Montera först gångjärnen (1) på fasta delen, sen på grindbågen (10). Använd 4 st staps per gångjärn (7).



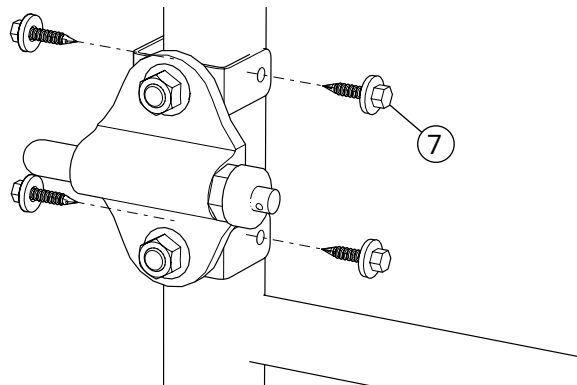
Dörrstopper

Montera dörrstopper (4) på fast räcke eller på grind med 4 st staps (7). Går även att ha som stopper så att grinden inte kan öppnas bakåt.



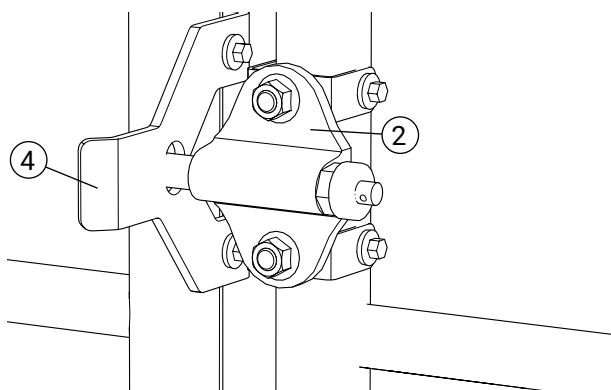
Boxlås

Montera ihop Boxlås (2) och fäste (3) med 2 st M10x20 bult (5) + mutter (6).



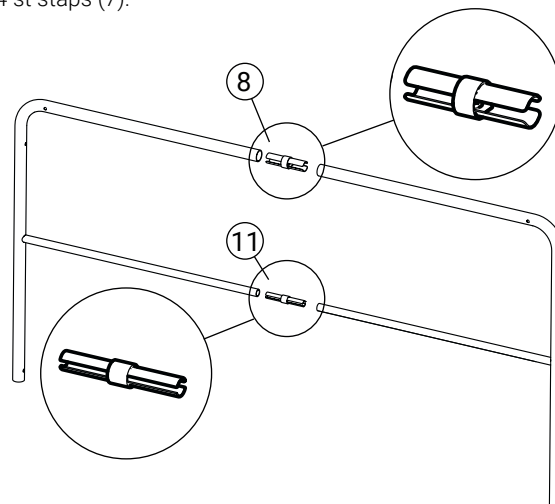
Boxlås

Montera fästet på fast stolpe eller på grinden med 4 st staps (7).



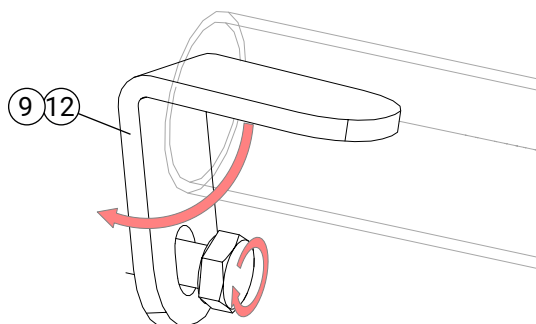
Boxlås färdig

Justera in så att boxlåset och dörrstopper/Låsbleck (4) passar in mot varandra.



Längdanpassning med skarv

Kapa räcket till önskad längd och ta bort ytterligare 25 mm för skarven.



Räcke mot vägg

Väggfästena (9) och (12) sticks i räcket. Vid åtdragning spänns räcket fast och låsningen ligger an mot vägg.

