





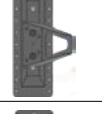







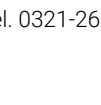



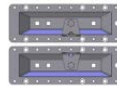



För fasadstege enligt SS 83 13 40

Typ av infästning		Dragkraft / skruv	Tvärkraft / skruv
Konsol KS0150 med 2 skruvar till vägg		3,5 kN	1,4 kN
Konsol KS0150 med 5 skruvar till vägg		1,8 kN	0,6 kN
Konsol KS0150 + Fästplatta FP0300 med 2 skruvar till vägg		1,9 kN	1,4 kN
Konsol KS0150 + Fästplatta FP0300 med 6 skruvar till vägg		0,4 kN	0,5 kN
Konsol KS0300 med 2 skruvar till vägg		7,0 kN	1,5 kN
Konsol KS0300 med 5 skruvar till vägg		3,5 kN	0,6 kN
Konsol KS0300 + Fästplatta FP0300 med 2 skruvar till vägg		3,7 kN	1,5 kN
Konsol KS0300 + Fästplatta FP0300 med 6 skruvar till vägg		0,7 kN	0,5 kN
KS4570 med 2 skruv till vägg		10,4 kN	1,6 kN
KS4570 + Fästplatta FP0300 med 2 skruvar till vägg		7,9 kN	1,6 kN
KS4570 + Fästplatta FP0300 med 6 skruvar till vägg		1,4 kN	0,5 kN
KS7010 med 2 skruv till vägg		14,4 kN	1,6 kN
KS7010 + Fästplatta FP0300 med 2 skruvar till vägg		10,9 kN	1,6 kN
KS7010 + Fästplatta FP0300 med 6 skruvar till vägg		2,0 kN	0,5 kN

För fällbar fasadstege enligt SS 83 13 40

Typ av infästning		Dragkraft / skruv	Tvärkraft / skruv
Konsol FB0012 med 2 skruvar till vägg		2,1 kN	0,6 kN
Konsol FB0012 + Fästplatta FP0300 med 6 skruvar till vägg		0,5 kN	0,2 kN
Konsol FB0012 + Fästplatta FP0300 med 12 skruvar till vägg		0,1 kN	0,1 kN
Ryggmonterad Fästplatta FP0300 med 6 skruvar till vägg		0,2 kN	0,2 kN

För plattform enligt EKS 8

Konsol PK0700 med 3 skruv till vägg		1,7 kN	3,4 kN
Konsol PK1000 med 3 skruv till vägg		2,4 kN	3,5 kN
Hängkonsol HK0700 med 2 skruv till vägg		3,4 kN	5,5 kN

För ståplatta

Ståplatta SP0400 med 4 M10 skruv till vägg		2,9 kN	1,3 kN
Ståplatta SP0400 med 6 M6 skruv till vägg		1,6 kN	0,9 kN

För handledare

Handledare HL0300 med 4 M8 skruv till vägg		1,1 kN	0,5 kN
Handledare HL0300 med 8 M6 skruv till vägg		0,6 kN	0,3 kN