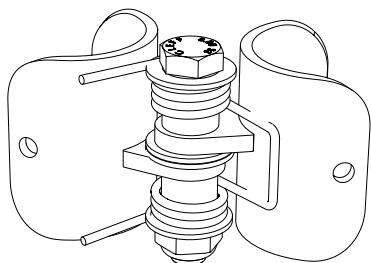


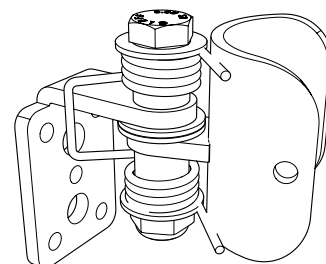
	Detalj	Art. nr.
1	Ytterbåge	UG6090-01
2	Innerbåge	UG6090-03
3	Gångjärn	GJ4200
4	Gångjärn vägg	GJ4202

	Detalj	Art. nr.
5	Låsbleck	BX0004
6	Bult	BU1020
7	Mutter	MU1000
8	Boxlås	BX0001

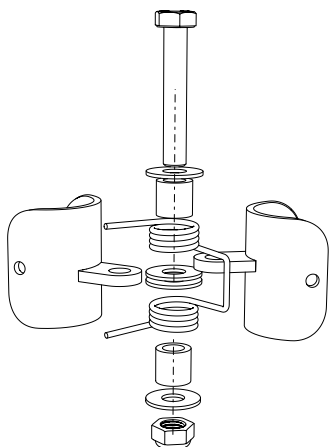
	Detalj	Art. nr.
9	Staps	SS5522
10	Fäste Boxlås	BX0002



Gångjärn mot räcke

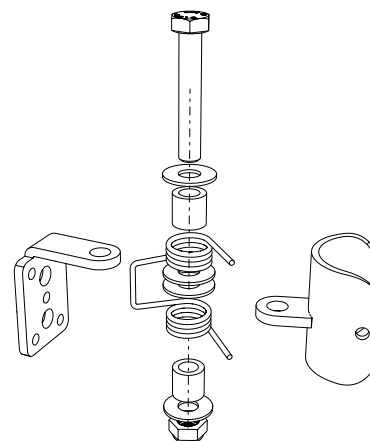


Gångjärn mot vägg



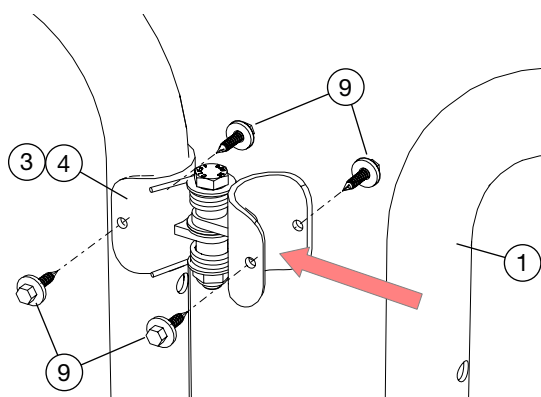
Öppningshåll

Önskar man vända på öppningsriktningen så är det bara att rotera gångjärnet 180°
Muttern fortfarande nedåt.



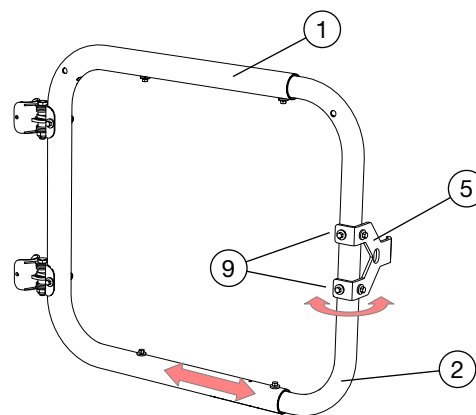
Öppningshåll Vägg

Önskar man vända på öppningsriktningen så kan man montera isär och vända på fjädern för höger eller vänster öppning



Gångjärn

Börja med att montera gångjärnen (3 eller 4) på fast båge eller vägg, vänds 180° för höger/vänster variant. Använd 4 st staps/gångjärn (9).



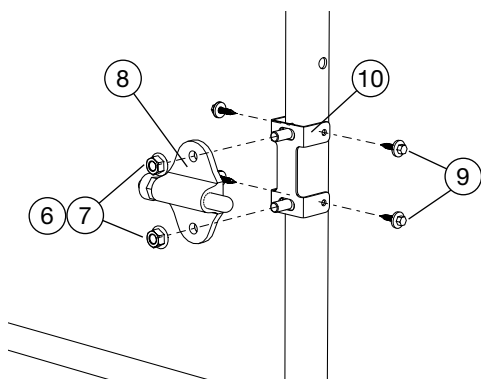
Montage i tvärsnitt

Montera låsblecket (5) på den justerbara bågen (2) med 4st staps (9). Justera länder på bågen för att passa in. Låsblecket vrids 90° om boxlås skall användas. Låses med 4 st staps (9)

	Detalj	Art. nr.
1	Ytterbåge	UG6090-01
2	Innerbåge	UG6090-03
3	Gångjärn	GJ4200
4	Gångjärn vägg	GJ4202

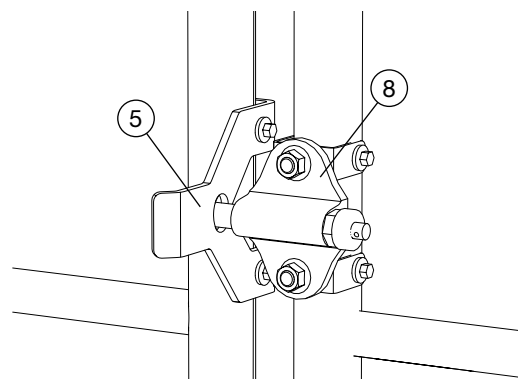
	Detalj	Art. nr.
5	Låsbleck	BX0004
6	Bult	BU1020
7	Mutter	MU1000
8	Boxlås	BX0001

	Detalj	Art. nr.
9	Staps	SS5522
10	Fäste Boxlås	BX0002



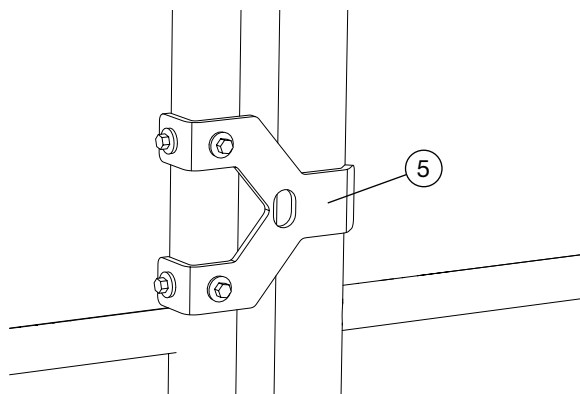
Boxlås

Börja med att montera boxlåset (8) med bult + mutter (6,7) på boxfäste (10) vänds 180° för höger/vänster variant. Justera höjden mot grinden. Använd 4 st staps/grindlåsnings (9).



Boxlås monterat

Justera in så att boxlåset (8) och låsblecket (5) passar in mot varandra.



Grindstopp

Montera låsbleck (5) som grindstopp med 4 st staps (9).

