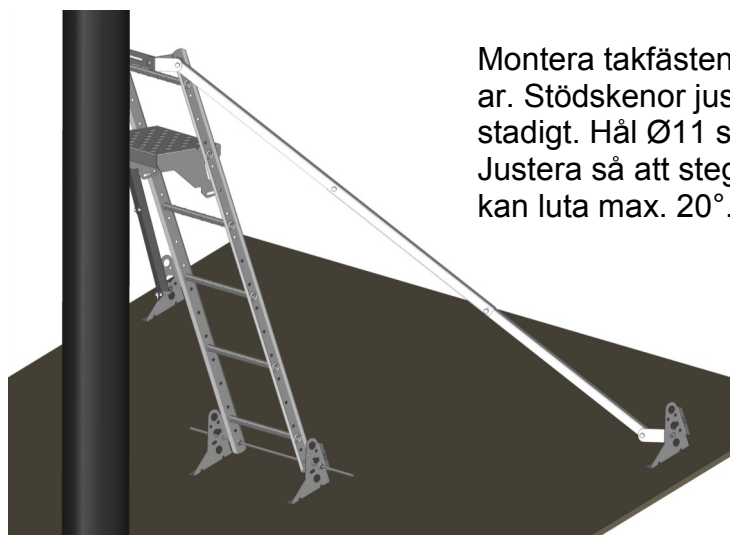


## Rund skorsten

Centrera stegen mot skorstenen. Montera fästjärnet till skorstenssvep. Montera fästen samt stag med M10x20.

## Rektangulär skorsten

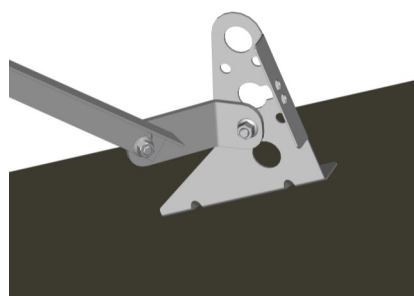
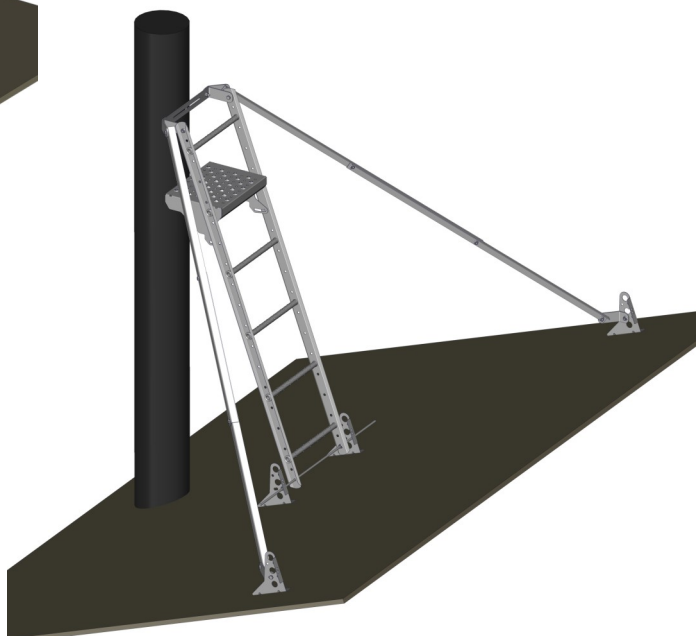
Skruva fästplatta till skorsten med 6 st självborrande skruv 6,3x19 per fäste. Montera fästen samt stag. Centrera stegen mot skorstenen.



Montera takfästen enligt separata monterings anvisningar. Stödskenor justeras till takfästen så att stegen står stadigt. Hål Ø11 sammborras för låsning av stödskenor. Justera så att stegplattan hamnar horisontellt. Stegen kan luta max. 20°.



Stegen låses till gångstång M10 med 4 muttrar.



Stödstångerna justeras mot konsolen med vinklar och M10 bult.