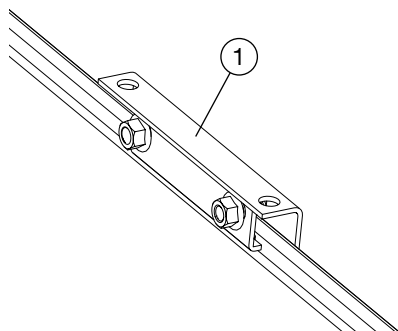


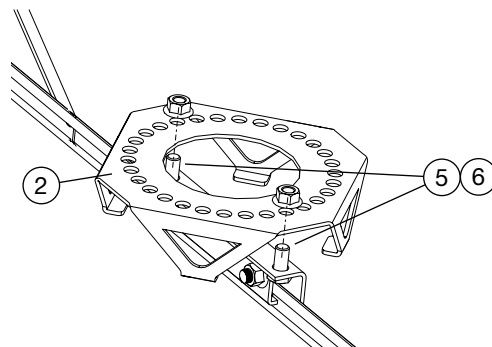
	Detalj	Art. nr.
1	Falsfäste	FF0174
2	Falsstöd	FS2020
3	Fäste 5 Låg	NS5150
4	Bryggfäste	ÖB3000

	Detalj	Art. nr.
5	Bultsats	BU1201
6	Muttersats	MU1001
7	Profildurk	PBxxxx



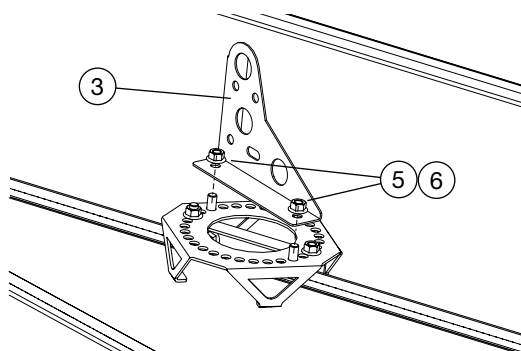
Falsfäste

Hakarna monteras på falskidan.
Åtdrages med <math><40\text{N}</math> / bult.



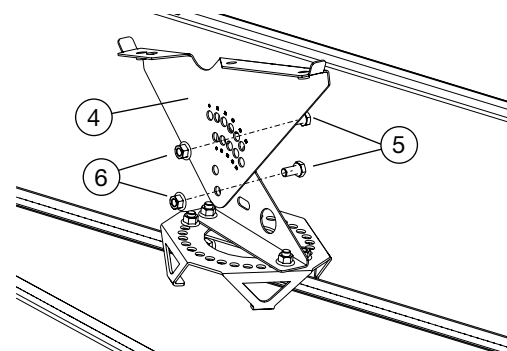
Falsstöd

Montera falsstödet med 2 st bult + mutter (5,6) i hålen som ligger i centrumlinjen.



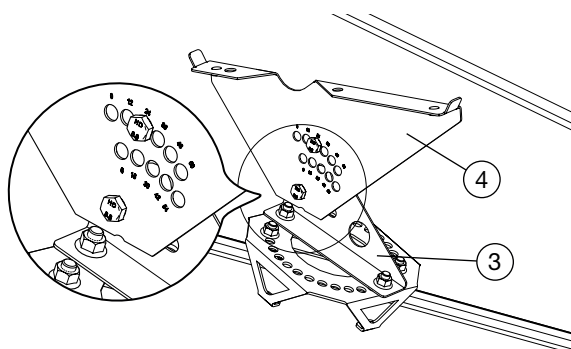
Fäste

Fästet monteras med 2 st bult + mutter (5,6) i hålen som passar bäst för att få den parallellt med övriga fästen.



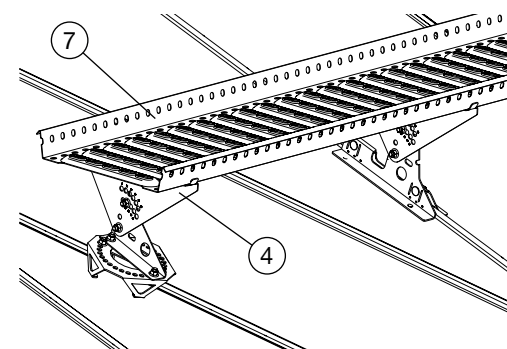
Bryggfäste

Justera in bryggfästets (4) överdel efter taklutningen till vågrätt läge ($\pm 2^\circ$) och lås med 2 st bult M10x20 + mutter (5,6).



Bryggfäste

Vid montage i de övre hålen måste underkanten kapas (4).



Profildurken

Fästes mot bryggfästets (4) överdel med 2 st bult M10x20 (5). **Max överhäng: 300 mm.**